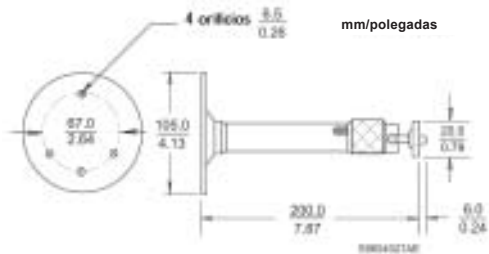


Suportes para Câmeras e Caixas de Proteção

TC 9200 Suporte em Alumínio

Código do Modelo	Código do Pedido	Descrição
TC9200	4 998 138 445	Suporte para câmera com ajuste de posição

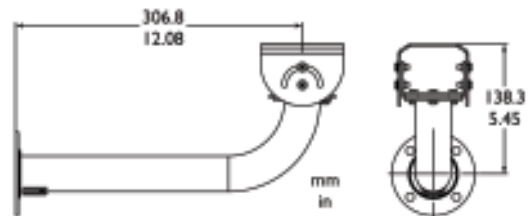


■ Especificações Técnicas

Carga Máxima	4 kg.
Giro / Inclinação	360° / 90°.
Cor	Alumínio
Peso	0,23 Kg.

LTC 9212 Suporte com Base Ajustável

Código do Modelo	Código do Pedido	Descrição
LTC 9212/00	4 998 147 862	Suporte 12" para câmera e caixa de proteção com base ajustável.

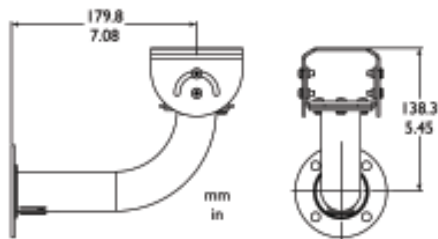


■ Especificações Técnicas

Carga Máxima	9 kg.
Giro / Inclinação	360° / 180°.
Cor	Bege
Peso	0,3 Kg.

LTC 9215 Suporte com base ajustável (c/passagem de fios)

Código do Modelo	Código do Pedido	Descrição
LTC 9215/00S	4 998 147 863	Suporte 7" para câmera e caixa de proteção.

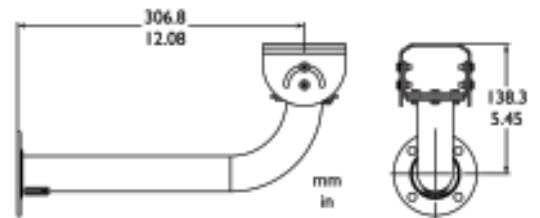


■ Especificações Técnicas

Carga Máxima	9 kg.
Giro / Inclinação	360° / 90°.
Cor	Bege.
Peso	0,3 Kg.

LTC 9215 Suporte com base ajustável (c/passagem de fios)

Código do Modelo	Código do Pedido	Descrição
LTC 9215/00	4 998 137 651	Suporte 12" para câmera e caixa de proteção.



■ Especificações Técnicas

Carga Máxima	9 kg.
Giro / Inclinação	360° / 90°.
Cor	Bege
Peso	0,4 Kg.